



SECRETARIA DE EDUCAÇÃO E CULTURA DE RIO GRANDE DA SERRA

ATIVIDADES DO NÍVEL II

TEMA: DIA MUNDIAL DA "ÁGUA"

Atividade 1: Pinte o desenho abaixo:

Faça um belo colorido. 22 de Março – Dia Mundial da Água





Atividade 2: Encontre as palavras no quadro abaixo:

22 De Março
Dia Mundial da Água

VAMOS ENCONTRAR NO DIAGRAMA ALGUMAS
PALAVRAS EXTRAÍDAS DA NOSSA HISTORINHA?

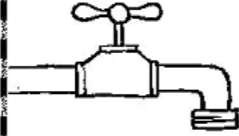
ÁGUA - NUVEM - SUPERFÍCIE
NATUREZA - TERRA - CHUVA

P	Q	L	N	P	D	T	E	R	N	A	T	U	Z
R	T	E	R	A	E	N	U	V	A	M	E	D	C
D	F	C	A	L	M	P	Á	G	U	E	R	L	
U	S	H	F	Í	C	I	G	E	F	V	R	U	
G	N	U	V	E	M	L	U	O	J	L	A	V	L
L	P	V	G	H	P	N	A	T	U	R	E	Z	A
Á	G	A	U	B	M	G	R	I	S	U	P	E	R
F													




Atividade 3: Vamos economizar água?

MARQUE A PALAVRA QUE COMPLETA A FRASE
RELACIONADA À ECONOMIA DE ÁGUA.




AO ESCOVAR OS DENTES, MANTENHA
A TORNEIRA...

FECHADA ABERTA



PARA A ÁGUA NÃO ACABAR É
NECESSÁRIO...

ECONOMIZAR
 DESPERDIÇAR



FAÇA ECONOMIA! NÃO LAVE RUAS E
CALÇADAS.

USE A _____ NO DIA A DIA.

MANGUEIRA
 VASSOURA



Atividade 4: Encontre a água certa para beber.

NOME: _____

DATA ____/____/____

DANI EDUCAR

ÁGUA

FAÇA UM X NAS RESPOSTAS CORRETAS:
QUAL TIPO DE ÁGUA SERVE PARA BEBER ?

	
CHUVA	TORNEIRA
	
POLUIDA	CHUVEIRO
	
FILTRADA	PISCINA



Atividade 5: Hora da diversão. Se não tiver tinta, utilize giz de cera ou lápis de cor. Abaixo da figura escreva a palavra **ÁGUA**.

NOME: _____

DATA _____

ÁGUA

COM OS DEDINHOS NA TINTA AZUL VAMOS COLORIR
GOTINHA DE AGUA?

Dani. Educator