



SECRETARIA DE EDUCAÇÃO E CULTURA DE RIO GRANDE DA SERRA

ATIVIDADES DE EDUCAÇÃO INFANTIL - NÍVEL II

TEMA: MEIO AMBIENTE

ATIVIDADE 01:

- O QUE PODEMOS FAZER PARA SALVAR O MEIO AMBIENTE? MARQUE UM X NAS ALTERNATIVAS CORRETAS E PINTE A CENA.



JOGAR LIXO NO
CHÃO

RECICLAR TODO O
LIXO

DERRUBAR TODAS
AS ÁRVORES

PROTEGER A
NATUREZA

NÃO DESPERDIÇAR
A ÁGUA

JOGAR LIXO NO
MAR E NOS RIOS

5 de Junho – dia mundial do meio ambiente



SECRETARIA DE EDUCAÇÃO E CULTURA DE RIO GRANDE DA SERRA

ATIVIDADE 02: Vamos ligar :

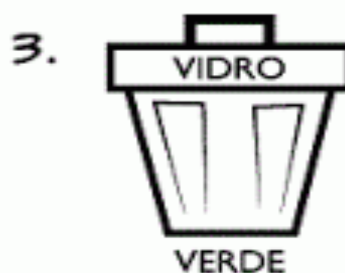




SECRETARIA DE EDUCAÇÃO E CULTURA DE RIO GRANDE DA SERRA

RELACIONE

-Instruções:

Ligue cada produto reciclável com sua cor correspondente nas latas de lixo.





SECRETARIA DE EDUCAÇÃO E CULTURA DE RIO GRANDE DA SERRA

ATIVIDADE 03: Vamos caçar as palavras em destaque:

PLÁSTICO – ORGÂNICO – METAL - AZUL



SECRETARIA DE EDUCAÇÃO E CULTURA DE RIO GRANDE DA SERRA

CAÇA PALAVRAS



www.smartkids.com.br

Encontre no diagrama as palavras em destaque no quadro abaixo:

H	T	B	I	O	S	O	I	J	Ç	M
E	A	Z	U	L	X	R	H	R	N	A
A	U	F	H	R	W	G	K	E	F	M
I	M	U	X	N	C	Â	G	T	C	N
C	X	R	O	J	E	N	P	Á	A	S
Z	P	L	Á	S	T	I	C	O	S	I
H	B	I	N	G	A	C	S	E	U	P
M	E	T	A	L	Z	O	C	U	T	H

? JOGUE O LIXO NO LIXO!

- OS **PLÁSTICOS** DEVEM SER JOGADOS NO LIXO VERMELHO.
- JOGUE NO LIXO **ORGÂNICO** TUDO QUE NÃO É REAPROVEITÁVEL.
- OS **PAPÉIS** DEVEM SER JOGADOS NO LIXO AZUL.
- ALUMÍNIO E **METAL** DEVEM SER JOGADOS NO LIXO AMARELO.



SECRETARIA DE EDUCAÇÃO E CULTURA DE RIO GRANDE DA SERRA

ATIVIDADE 04:



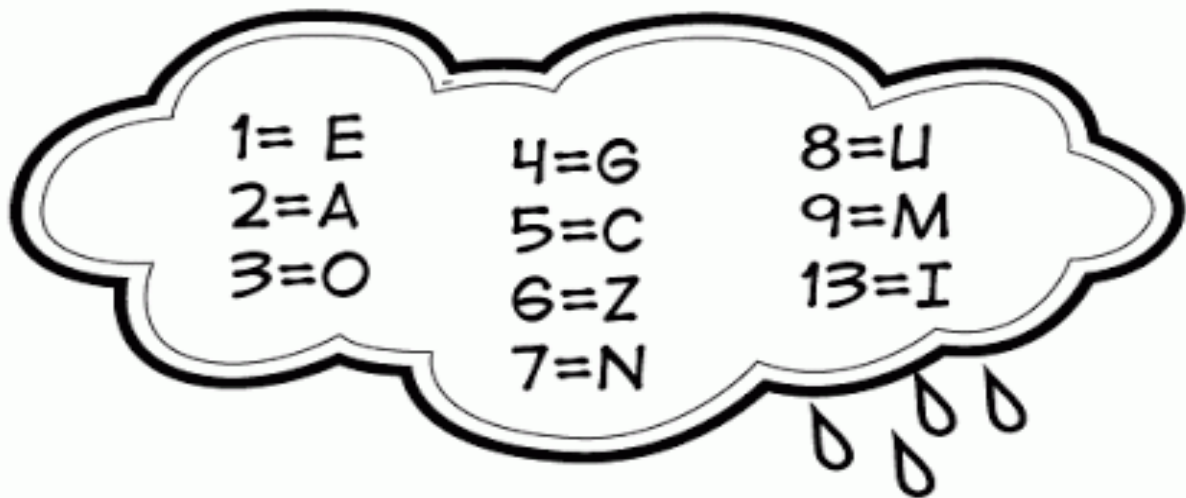
SECRETARIA DE EDUCAÇÃO E CULTURA DE RIO GRANDE DA SERRA



www.smartkids.com.br

ENIGMA

Desvende o enigma abaixo e descubra como ajudar a preservar o meio ambiente.



1	5	3	7	3	9	13	6	1

2	4	8	2



SECRETARIA DE EDUCAÇÃO E CULTURA DE RIO GRANDE DA SERRA

ATIVIDADE 05:




SECRETARIA DE EDUCAÇÃO E CULTURA DE RIO GRANDE DA SERRA

Escola: _____


Data: _____ Turma: _____ Aluno: _____

COISAS DA NATUREZA

1 Encaixe as palavras do quadro no diagrama.

 Dica: Observe a figura e a quantidade de letras.

água – chuva – sol – frutas
terra – animais – plantas



2 Agora, utilize algumas das palavras acima e crie, no caderno, uma história bem legal. Não se esqueça do título.