



ATIVIDADES DE EDUCAÇÃO INFANTIL – NÍVEL II

TEMA: DIA DOS PAIS

ATIVIDADE 1: faça um desenho do papai e depois responda as questões

ESCOLA: _____

PROFESSOR(A): _____

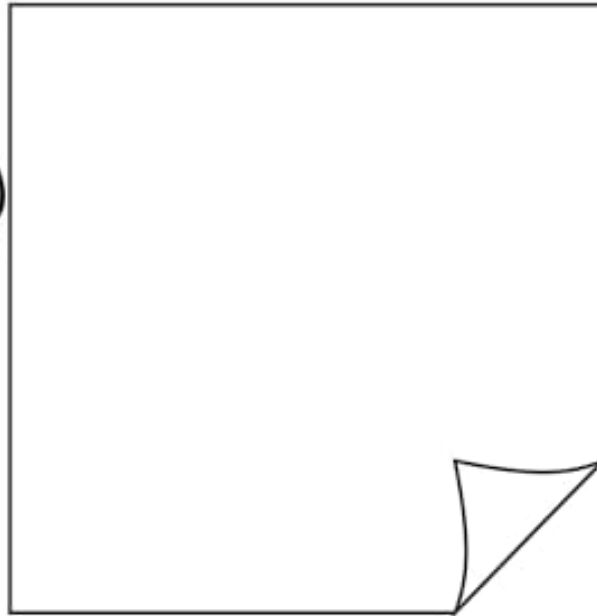
SÉRIE: _____

EU SOU: _____

ANJINHO! FAÇA UM BELO DESENHO DO PAPAÍ.

PAPAÍ É ASSIM...

MEU PAI É O MAIOR!!!



PERGUNTE AO PAPAÍ E COMPLETE O QUE SE PEDE NO QUADRO ABAIXO:

COISAS DE QUE PAPAÍ GOSTA	COISAS DE QUE PAPAÍ NÃO GOSTA




ATIVIDADE 2: responda as questões

DESAFIO

A MÃE DA MAGALI RESOLVEU FAZER DEZ CAMISAS PARA O PAPAI.

VEJA OS MODELOS:



1-QUANTOS BOTÕES ELA VAI COMPRAR PARA COLOCAR NAS CAMISAS ? _____

2-E SE ELA RESOLVER FAZER SÓ 4 CAMISAS, QUANTOS BOTÕES ELA VAI USAR ? _____



ATIVIDADE 3: pinte os desenhos e responda as questões

ESCOLA: _____
PROFESSOR(A): _____ TURMA: _____
ALUNO(A): _____



1- ENCONTRE E PINTE A PALAVRA PAI NO TEXTO ABAIXO:

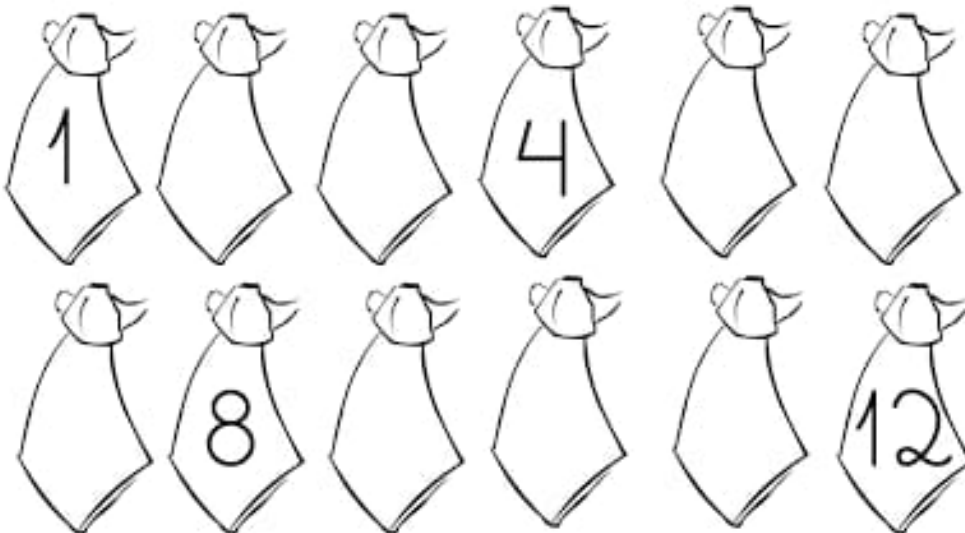
MEU PAI, MEU AMIGO,
FIEL COMPANHEIRO,
EXEMPLO VERDADEIRO,
PARA MIM...

MÚSICA: CRISTINA MEL



2- MEU PAI COMPLETOU UMA DÚZIA DE GRAVATAS EM SUA COLEÇÃO.
QUAL NUMERAL REPRESENTA UMA DÚZIA?

3- COMPLETE A SEQUÊNCIA NUMÉRICA NAS GRAVATAS DO PAPAI.





PREFEITURA MUNICIPAL DE RIO GRANDE DA SERRA
SECRETARIA DE EDUCAÇÃO E CULTURA

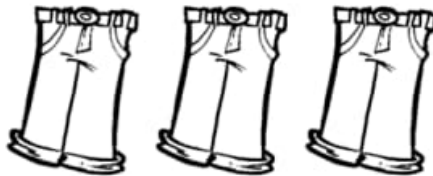
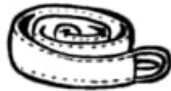
ATIVIDADE 4: faça a contagem e depois pinte os desenhos



PREFEITURA MUNICIPAL DE RIO GRANDE DA SERRA
SECRETARIA DE EDUCAÇÃO E CULTURA



VAMOS CONTAR OS
OBJETOS DO PAPAÍ E
ESCREVER A QUANTIDADE!





ATIVIDADE 5: observe as letras, complete e pinte os desenhos


**DESCOBRINDO
PALAVRAS**

OBSERVE A PRIMEIRA LETRA DA PALAVRA PAPAÍ E PINTE-A.



PAPAÍ

PINTE UMA BOLINHA PARA CADA LETRA DA PALAVRA PAPAÍ.



COMPLETE COM AS LETRAS QUE ESTÃO FALTANDO PARA FORMAR A PALAVRA PAPAÍ.

P	A		A	
	A	P		I
P		P		I