



CIDADE MUNICIPAL DE RIO GRANDE DA SERRA

Secretaria Municipal de Educação e Cultura

ATIVIDADES DE EDUCAÇÃO INFANTIL – NÍVEL I

ARTES – DESPERTANDO O ARTISTA.


Atividade 1 – Vamos pintar o alfabeto? O artista Romero Britto pintou o seu nome, pegue giz de cera e faça cada letra do alfabeto.

FAZENDO ARTES COM ROMERO BRITO

1- Observe algumas letras criadas pelo artista Romero Britto:



2- Agora você pode colorir as letras abaixo e formar outras palavras ao estilo Romero Britto.






Atividade 2 – Faça um círculo nos patinhos fora da lagoa e pinte os patinhos que estão dentro do lago, depois pinte o lago.



OBSERVE E FAÇA O QUE SE PEDE

- CIRCULE OS PATINHOS QUE ESTÃO DO LADO DE FORA DA LAGOA.
- PINTE OS PATINHOS QUE ESTÃO DENTRO DA LAGOA.







MUNICÍPIO DE RIO GRANDE DA SERRA

Secretaria Municipal de Educação e Cultura

Atividade 3 – Vamos ser um artista? Pinte o desenho abaixo, use a sua criatividade.

Vamos fazer a releitura da obra de arte "Peixe" de Romero Britto?
Pinte o desenho abaixo com muita criatividade e imaginação.





MUNICÍPIO DE RIO GRANDE DA SERRA

Secretaria Municipal de Educação e Cultura

Atividade 4 – Peça para alguém ler esta parlenda várias vezes, depois pinte o sapo bem bonito e a palavra SAPO.

ESCOLA _____

NOME _____

UM SAPO DENTRO DO SACO
O SACO COM UM SAPO DENTRO
O SAPO BATENDO PAPO
O PAPO CHEIO DE VENTO.



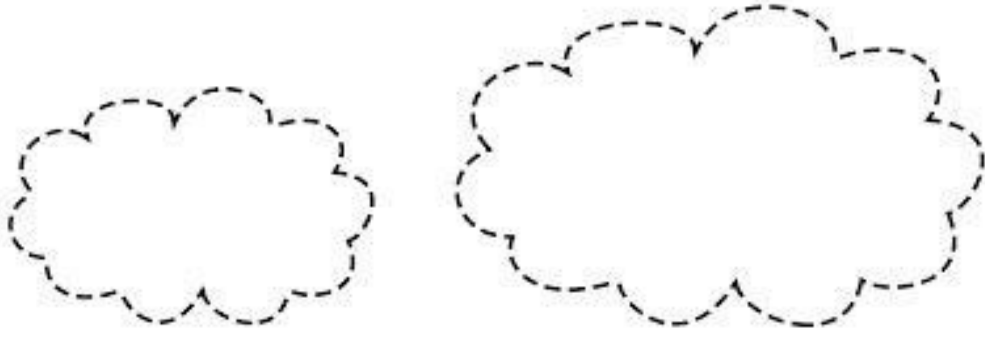




CIDADE MUNICIPAL DE RIO GRANDE DA SERRA

Secretaria Municipal de Educação e Cultura

Atividade 5 –Vamos preencher as nuvens no pontilhado e colar algodão, depois pinte o avião e escreva a palavra avião.

NOME _____
PROFESSOR(A) _____
DATA _____ TURMA _____



Espaço Educart