



PREFEITURA MUNICIPAL DE RIO GRANDE DA SERRA

Secretaria Municipal de Educação e Cultura

ATIVIDADES DE EDUCAÇÃO INFANTIL – NÍVEL I

TEMA: TRÂNSITO.

Atividade 1 – Vamos respeitar o trânsito? O guarda ensina as crianças a esperar a hora certa para atravessar usando a faixa de pedestre, pegue giz de cera ou o lápis de cor e pinte. Abaixo temos o semáforo, pinte obedecendo os números e as cores.


ESCOLA:

NOME:

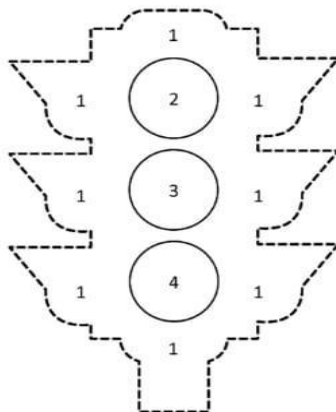
DATA: ___/___/___

25 de setembro - Dia Nacional do Trânsito

Pinte a cena em que o guarda ensina às crianças a importância de esperar a hora correta de atravessar usando a faixa de pedestres.



Pinte a imagem de acordo com o código de cores ao lado.



- 1- Preto
- 2- Vermelho
- 3- Amarelo
- 4- Verde



Atividade 2 – Este é o semáforo, a cor vermelha (pare), amarela (atenção) e verde (siga), recorte as bolinhas correspondentes às cores e cole-as nos lugares corretos.

PROFESSOR(A):

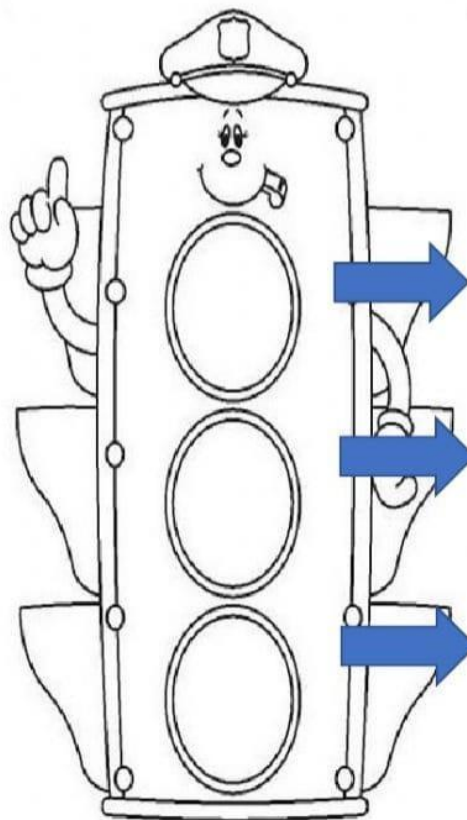
TURMA:

ALUNO (A):

DATA:

TRÂNSITO


COLOQUE AS CORES DO SEMÁFORO NOS LUGARES CORRETOS, DE ACORDO COM O QUE APRENDEMOS!



PARE!

ATENÇÃO!

SIGA!





PREFEITURA MUNICIPAL DE RIO GRANDE DA SERRA


Secretaria Municipal de Educação e Cultura

Atividade 3 - Vamos pintar a cena correta? Com ajuda pegue lápis de cor, pinte a criança que está na faixa e abaixo o semáforo na cor certa, escreva a palavra RUA.

ALUNO(A):..... Data:/...../.....

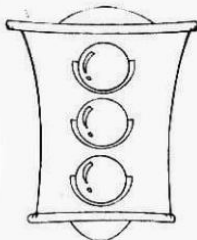
Pedestres: são todas as pessoas que circulam a pé pelas vias de circulação.

OBSERVE AS DUAS ATITUDES DOS PEDESTRES E PINTE APENAS A QUE ESTIVER CORRETA:



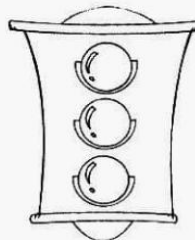
AGORA, VAMOS PINTAR O SEMÁFORO E SEU SIGNIFICADO DE ACORDO COM A LEGENDA?

PARE!



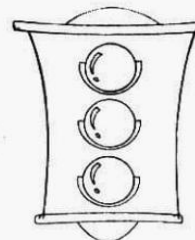
VERMELHO

ATENÇÃO!



AMARELO

SIGA!



VERDE


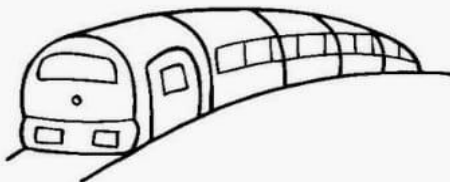






Atividade 4 – Estes são os meios de transporte, faça um X nos que já você utilizou, depois com giz de cera pinte, escreva a palavra CARRO.

MEIOS DE TRANSPORTE

OS MEIOS DE TRANSPORTE LEVAM PESSOAS, MERCADORIAS E CORRESPONDÊNCIAS DE UM LUGAR PARA OUTRO.

DIGA EM VOZ ALTA O NOME DE CADA MEIO DE TRANSPORTE E FAÇA UM X NOS QUE VOCÊ JÁ UTILIZOU.



EDUCADOR(A)



Promova uma discussão com as crianças perguntando: Os meios de transporte são diferentes uns dos outros? Por quê? Qual é mais veloz, o avião ou a moto? Por quê?



PREFEITURA MUNICIPAL DE RIO GRANDE DA SERRA

Secretaria Municipal de Educação e Cultura

Atividade 5 – Esta é a guarda de trânsito, com ajuda pegue lápis de cor e pinte os números correspondentes às cores.

Aluno: _____

Data: _____

ENSINOJA.COM

Atividade



VAMOS COLORIR?



1 - PRETO

2 - AZUL

3 - AMARELO

4 - VERMELHO