



SECRETARIA DE EDUCAÇÃO E CULTURA DE RIO GRANDE DA SERRA





Nível I

DIA MUNDIAL DA ÁGUA – 22 DE MARÇO.

- 1) Nesta atividade coloque o número 1, 2, 3, 4, seguindo a sequência, depois pinte.



NUMERE OS QUADRINHOS NA SEQUÊNCIA EM QUE OCORRE O CICLO DA ÁGUA NA NATUREZA.



A DE EDUCAÇÃO E CULTURA DE RIO GRANDE DA SERRA

Nível I

2) Pinte com giz de cera as atitudes corretas e faça um X, o que esta errado.

22 DE MARÇO
DIA MUNDIAL DÁ ÁGUA

FAÇA UM COLORIDO NAS ATITUDES CORRETAS.
FAÇA UM X NO QUE NÃO DEVEMOS FAZER.

The illustrations are arranged in a 3x2 grid. The first row shows a girl showering and a boy brushing his teeth with water running. The second row shows a boy sweeping and a boy washing a car. The third row shows a girl brushing her teeth and a boy watering a plant.



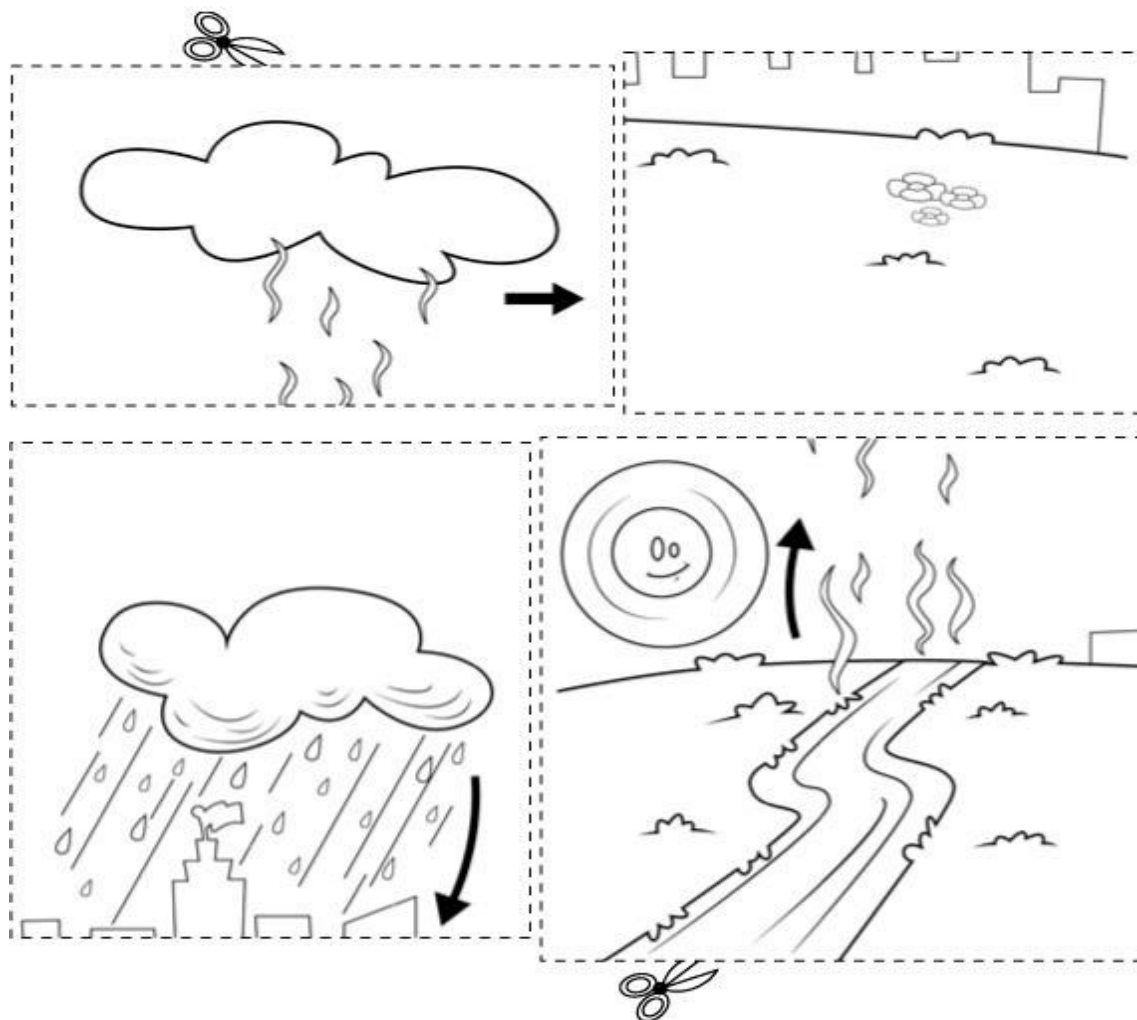
A DE EDUCAÇÃO E CULTURA DE RIO GRANDE DA SERRA

Nível I

3). Nesta atividade, pegue uma cartolina, cole a figura, pinte e depois com ajuda de um adulto recorte com a tesoura, depois é só montar na ordem certa.



QUEBRA CABEÇA CICLO DA ÁGUA



RECORTE SEU QUEBRA CABEÇA E
MONTE NA ORDEM CORRETA



SECRETARIA DE EDUCAÇÃO E CULTURA DE RIO GRANDE DA SERRA

Nível I

4) Pegue um papel azul, com ajuda de um adulto, recorte várias gotinhas, é só colar.

O ANJINHO ESTÁ TRAZENDO CHUVA PARA ENCHER NOSSOS RIOS. COLE GOTINHAS DE ÁGUA.



SECRETARIA DE EDUCAÇÃO E CULTURA DE RIO GRANDE DA SERRA

Nível I

5)

Recorte os peixes e cole dentro do aquário

