




PREFEITURA MUNICIPAL DE RIO GRANDE DA SERRA
SECRETARIA DE EDUCAÇÃO E CULTURA

ATIVIDADES DE EDUCAÇÃO INFANTIL – NÍVEL I

TEMA: SAÚDE BUCAL

Atividade 1- Este é um dente feliz, você sabe porquê? Ele é bem cuidado, após as refeições ele é higienizado; escreva a palavra DENTE e pinte bem bonito.





Atividade 2 – Vamos cuidar dos nossos dentes? Veja a figura abaixo, um dente bem cuidado, com escova e creme dental, ele está feliz, você pode fazer igual! Pegue papel, lápis e desenhe, não esqueça de pintar com giz de cera ou qualquer outro material que tenha em casa.





Atividade 3 – Esta menina usa vários objetos para limpar os seus dentes. Pegue um lápis, ligue esses objetos à menina e depois pinte-os.

LIGUE A CRIANÇA AOS OBJETOS QUE PODEMOS UTILIZAR PARA A LIMPEZA DE NOSSOS DENTES






Atividades 4 –

NOME: _____

COM AJUDA DE UM ADULTO COLE NO ESPAÇO ABAIXO OU
DESENHE RÓTULOS DE EMBALAGENS QUE VOCÊ USA NA SUA
HIGIENE BUCAL






Atividades 5 – Vamos contar quantas escovas tem dentro do conjunto? Com ajuda de um adulto escreva o número dentro do quadrado e depois cole papel crepom amarelo ou pinte o objeto higiênico **maior**.

103

- Quantas escovas estão dentro do conjunto?
- Escrever o número no quadradinho.



- Colar bolinhas de papel crepom amarelo no objeto higiênico maior.

