




PREFEITURA MUNICIPAL DE RIO GRANDE DA SERRA
SECRETARIA DE EDUCAÇÃO E CULTURA
ATIVIDADES DE EDUCAÇÃO INFANTIL – NÍVEL I
ABOLIÇÃO DA ESCRAVATURA.

- 1) Vamos ouvir esta história? Há tempos, quando os negros vieram no Brasil, eram escravos, mas a Princesa Isabel os libertou em 13 de maio, ficaram livres. Com ajuda, pegue lápis preto e circule as algemas, pinte as mãos e as palavras abaixo.

13 DE MAIO

LIBERTAÇÃO DOS ESCRAVOS




SOMOS LIVRES



PREFEITURA MUNICIPAL DE RIO GRANDE DA SERRA
SECRETARIA DE EDUCAÇÃO E CULTURA

- 2) Sabe como chama a lei que a Princesa Isabel assinou? LEI ÁUREA, que alegria os escravos sentiram. Com ajuda, pegue lápis preto e contorne as correntes, depois pinte bem bonito e escreva o seu nome.





PREFEITURA MUNICIPAL DE RIO GRANDE DA SERRA
SECRETARIA DE EDUCAÇÃO E CULTURA

- 3) Os escravos trouxeram muitas coisas para o Brasil de sua cultura, como a feijoada, dança, capoeira e muito mais. Com ajuda, peça para seu familiar colocar uma música, pode ser um samba, pinte com giz de cera e escreva quantos anos você tem.

ABOLIÇÃO DOS ESCRAVOS
-13 DE MAIO-






PREFEITURA MUNICIPAL DE RIO GRANDE DA SERRA
SECRETARIA DE EDUCAÇÃO E CULTURA

- 4) Vamos fazer um círculo no objeto que usamos para abrir o cadeado? Com ajuda escreva o nome do objeto e depois é só pintar.

-13 DE MAIO-
ABOLIÇÃO DOS ESCRAVOS





PREFEITURA MUNICIPAL DE RIO GRANDE DA SERRA
SECRETARIA DE EDUCAÇÃO E CULTURA

- 5) Vamos fazer o caminho da Princesa Isabel para chegar até a pena, com ajuda, pegue tinta guache, lápis ou giz de cera e faça todo o caminho.

AJUDE A PRINCESA ISABELA CHEGAR ATÉ A PENA QUE ELA PRECISARÁ
PARA ASSINAR A LEI ÁUREA. VIVA A LIBERDADE!!

