



ATIVIDADES DA EDUCAÇÃO INFANTIL

NÍVEL II

• ATIVIDADE 1

1. PINTE DE ACORDO COM A QUANTIDADE:

5

4

3

2



SECRETARIA DE EDUCAÇÃO E CULTURA DE RIO GRANDE DA SERRA

ATIVIDADE 2:


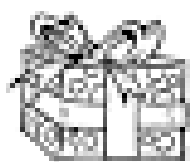



COLORIR COM LÁPIS AZUL O ELEMENTO QUE É DIFERENTE NAS SEQUÊNCIA ABAIXO:

Escola: _____

Data: _____ Turno: _____ **8096310293-862**

Aluno: _____

- Prestar atenção e colorir com lápis azul o elemento que é diferente nas seqüências abaixo.









SECRETARIA DE EDUCAÇÃO E CULTURA DE RIO GRANDE DA SERRA

ATIVIDADE 3:

VAMOS PINTAR O QUADRADINHO COM O NÚMERO QUE MOSTRA A QUANTIDADE CERTA:

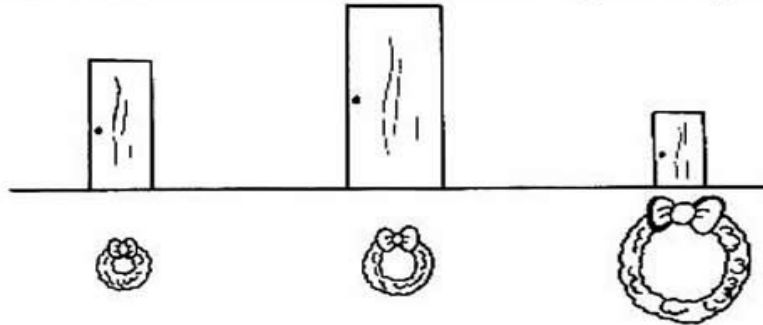
							
<table border="1"><tbody><tr><td>2</td><td>5</td><td>1</td></tr></tbody></table>	2	5	1	<table border="1"><tbody><tr><td>9</td><td>3</td><td>6</td></tr></tbody></table>	9	3	6
2	5	1					
9	3	6					
							
<table border="1"><tbody><tr><td>8</td><td>7</td><td>10</td></tr></tbody></table>	8	7	10	<table border="1"><tbody><tr><td>4</td><td>2</td><td>9</td></tr></tbody></table>	4	2	9
8	7	10					
4	2	9					



SECRETARIA DE EDUCAÇÃO E CULTURA DE RIO GRANDE DA SERRA

ATIVIDADE 4:

- Vamos enfeitar as portas.
- Observar o tamanho das portas e ligar às guirlandas.



- Colorir a vela mais larga.



- Fazer um X na árvore de Natal mais alta.



- Completar as árvores de Natal com o número de bolinhas pedidas.





ATIVIDADE 5:

VAMOS COLAR A QUANTIDADE CERTINHA?



Espaço Educar