

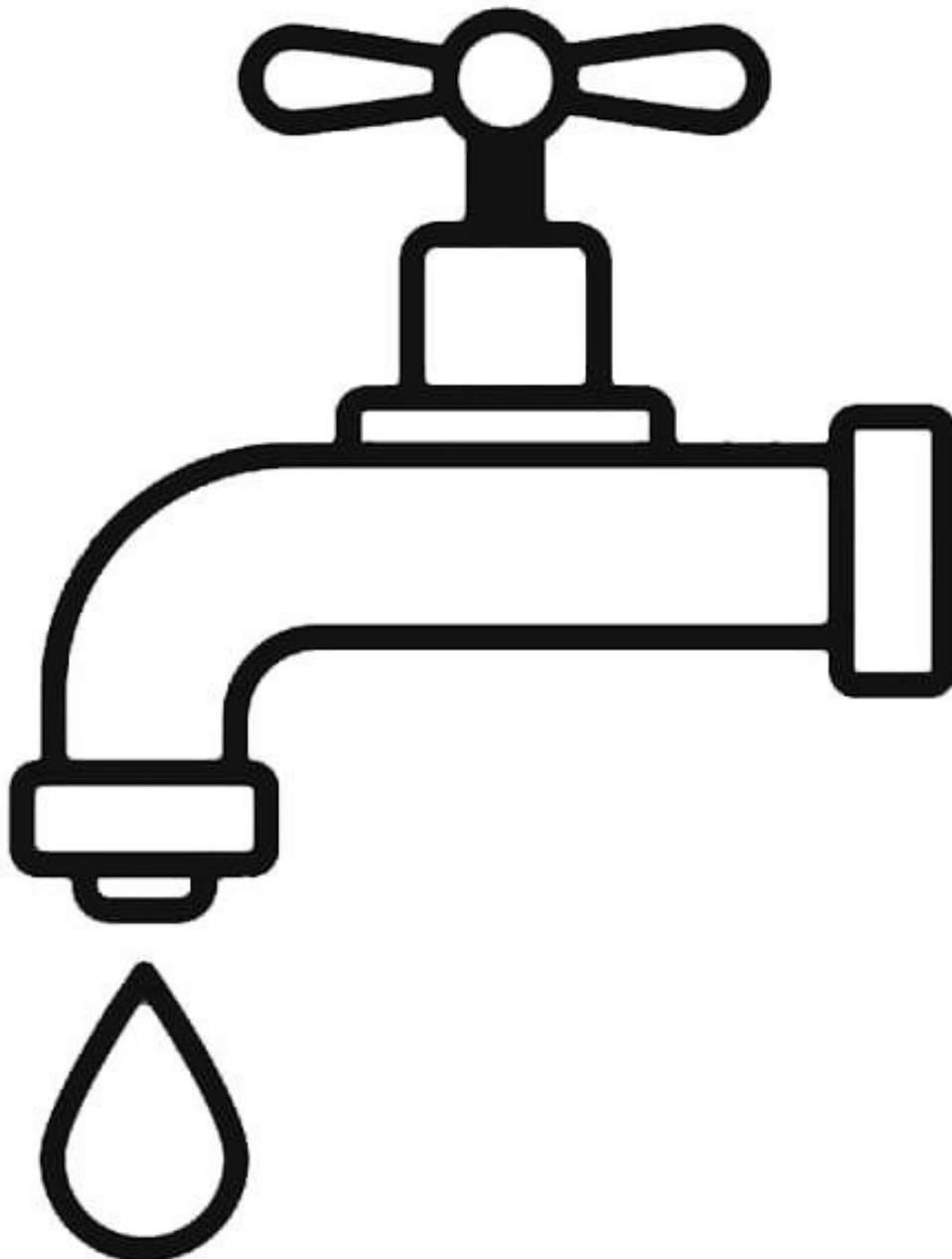


SECRETARIA DE EDUCAÇÃO E CULTURA DE RIO GRANDE DA SERRA

MATERNAL II

**Atividade 01- Objetivo:** Conscientizar as crianças no uso racional da água.

Pinte a torneira e cole papel crepom na gotinha de água



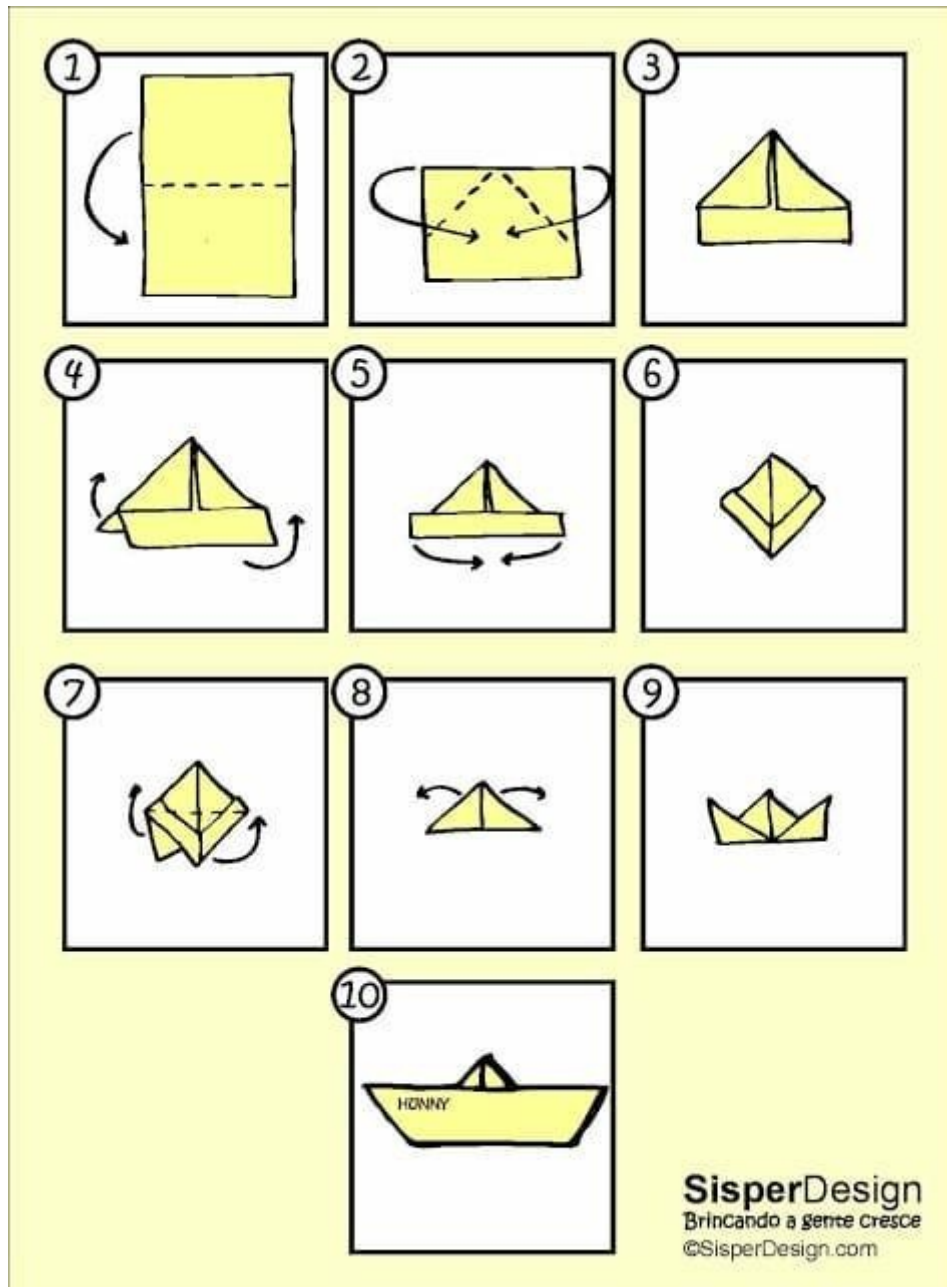


## SECRETARIA DE EDUCAÇÃO E CULTURA DE RIO GRANDE DA SERRA

### MATERNAL II

**Atividade 02- Objetivo:** Trabalhar os movimentos do corpo junto com a sua família, cante a música.

Trabalhar a música “a canoa virou” e depois fazer as dobraduras do barquinho.





MATERNAL II

**Atividade 03- Objetivo:** Desenvolver o tônus muscular e a coordenação motora. Também poderá observar os conceitos matemáticos

Para realizar esta atividade você vai precisar de uma esponja e dois recipientes, um deve conter água e outro deve estar vazio.

A criança deverá mergulhar a esponja dentro do recipiente cheio até a esponja absorver a água. Em seguida, deve retirar a esponja e apertar a mesma no recipiente vazio.

## TRANSFERÊNCIA COM ESPONJA





Atividade 04 - Objetivo: concentração

# Pesca com peneira

## Material:

- ★ bacia grande
- ★ várias tampas de garrafa pet
- ★ água
- ★ peneira plástica
- ★ vareta de bambu

1. Sobre a mesa, coloque uma bacia com água e tampinhas plásticas de refrigerante boiando.

2. Para pescá-las, a criança deve usar uma peneira plástica de cozinha (usada para coar leite no copo), com o cabo amarrado numa vareta.

3. Cada participante terá três tentativas.

4. O professor anota o número de tampinhas pescadas.

5. Vence quem "peneirar" mais tampinhas.

**Atenção:** pode-se, também, utilizar uma colher de pau com o cabo bem comprido no lugar da peneira.

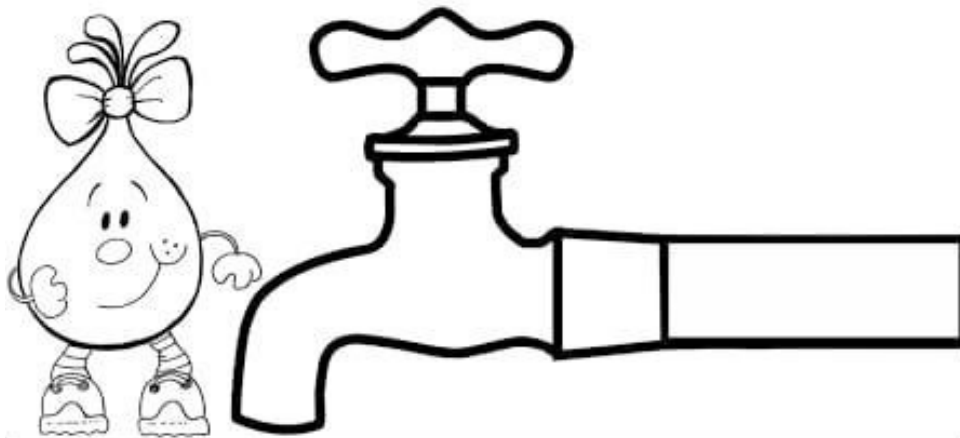




MATERNAL II

**Atividade 05 - Objetivo:** identificação da letra A

Circule todas as letras A, e pinte o desenho.



1	ÁGUA
2	CADA
3	GOTA
4	CONTA