



ATIVIDADES DE EDUCAÇÃO INFANTIL MATERNAL II





TEMA: FENÔMENOS DA NATUREZA E CORPO HUMANO

ATIVIDADE 1: ENTREGAR PARA CRIANÇA UMA FOLHA DE SULFITE COM CENAS QUE SE REFERE AOS FENÔMENOS DA NATUREZA. PEDIR PARA RECORTAR O NOME DA ESTAÇÃO DE ACORDO COM A IMAGEM.

OBJETIVO: ORIENTAR-SE POR MEIO DE ILUSTRAÇÕES.

Escola: \_\_\_\_\_  
Data: \_\_\_\_\_ Turma: \_\_\_\_\_ Aluno: \_\_\_\_\_

**OBSERVE AS CENAS, DEPOIS RECORTE E COLE OS NOMES NOS LUGARES CERTOS!**

	
<input type="text"/>	<input type="text"/>
	
<input type="text"/>	<input type="text"/>

PRIMAVERA	OUTONO
VERÃO	INVERNO



ATIVIDADE 2: AUXILIAR A CRIANÇA A FAZER CORRESPONDÊNCIA, LIGANDO A FIGURA COM O NOME.

**OBJETIVO: RELACIONAR AS ILUSTRAÇÕES.**

**SECRETARIA DE EDUCAÇÃO E CULTURA DE RIO GRANDE DA SERRA**



ATIVIDADE 3: PEDIR PARA A CRIANÇA PROCURAR EM REVISTAS GRAVURAS DE PESSOAS VESTIDAS DE ACORDO COM O CLIMA.

**OBJETIVO: ESTIMULAR A PERCEPÇÃO VISUAL.**



**SECRETARIA DE EDUCAÇÃO E CULTURA DE RIO GRANDE DA SERRA**

ATIVIDADE 4: PEDIR PARA A CRIANÇA COMPLETAR O DESENHO DE ACORDO COM O QUE SE PEDE NA CENA.

**OBJETIVO: CONCEITUAR E RECONHECER OS FENÔMENOS DA NATUREZA, ASSOCIANDO SUAS CARACTERÍSTICAS.**

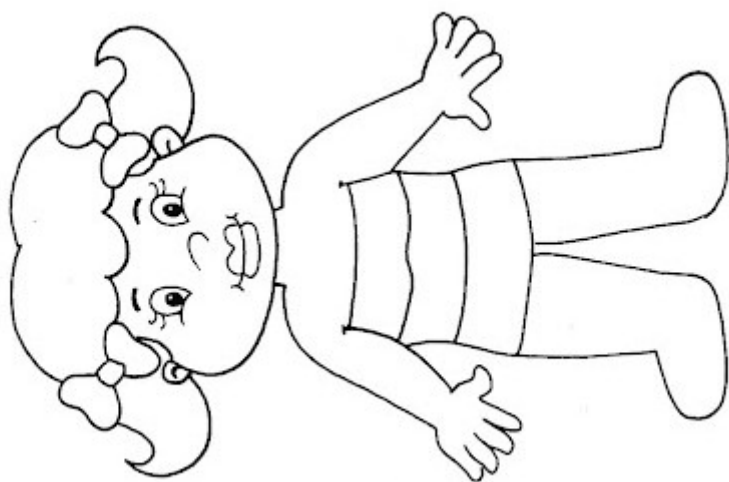
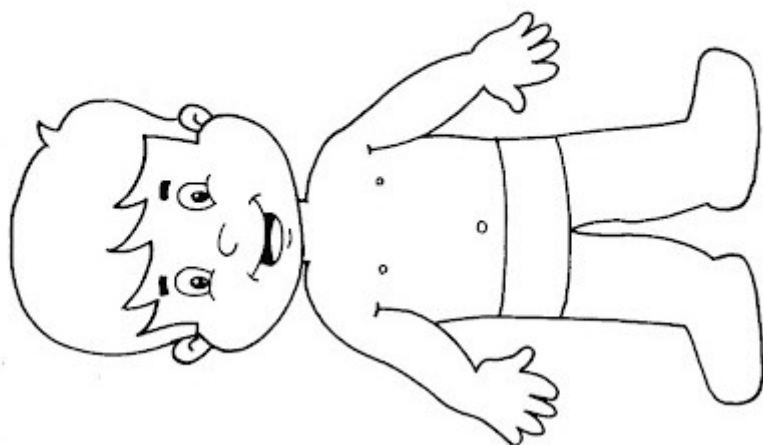


**SECRETARIA DE EDUCAÇÃO E CULTURA DE RIO GRANDE DA SERRA**

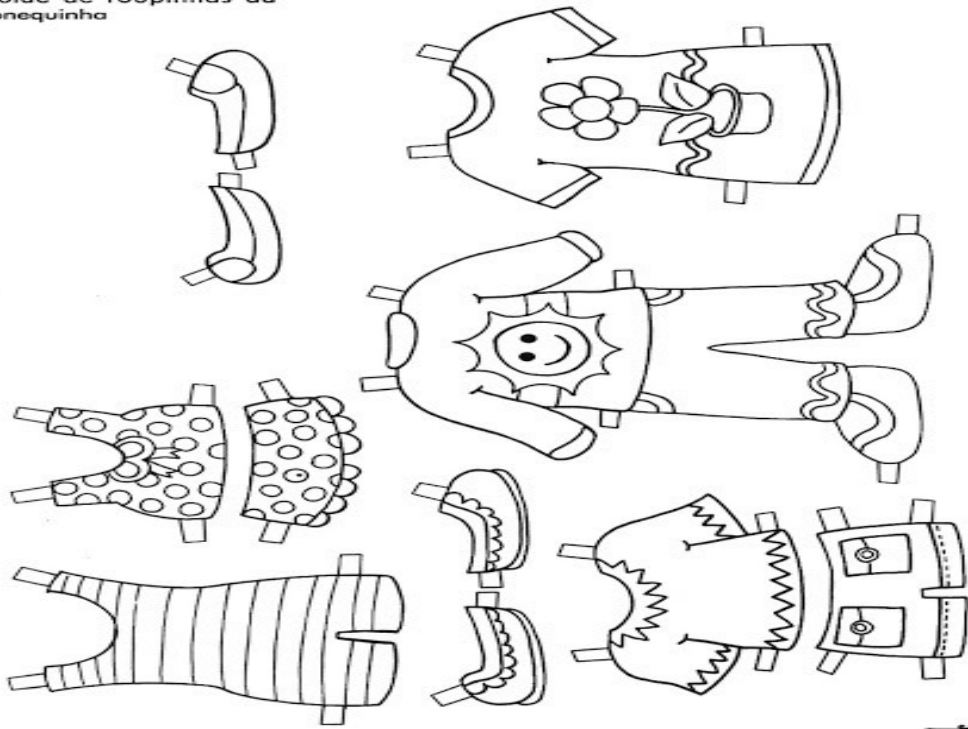
ATIVIDADE 5: ENTREGUE PARA A CRIANÇA O DESENHO DO BONEQUINHO OU DA BONEQUINHA E PEÇA PARA COLORIREM. DEPOIS COM O AUXÍLIO DE UM ADULTO, FAZER O RECORTE DAS ROUPAS DE ACORDO COM A FIGURA. APROVEITE A BRINCADEIRA E PEÇA A CRIANÇA QUE VISTAM O BONECO(A) COM ROUPA DE INVERNO OU DE VERÃO.

**OBJETIVO: IDENTIFICAR PRÁTICAS DE VESTIMENTAS MAIS ADEQUADAS DE ACORDO COM O CLIMA.**

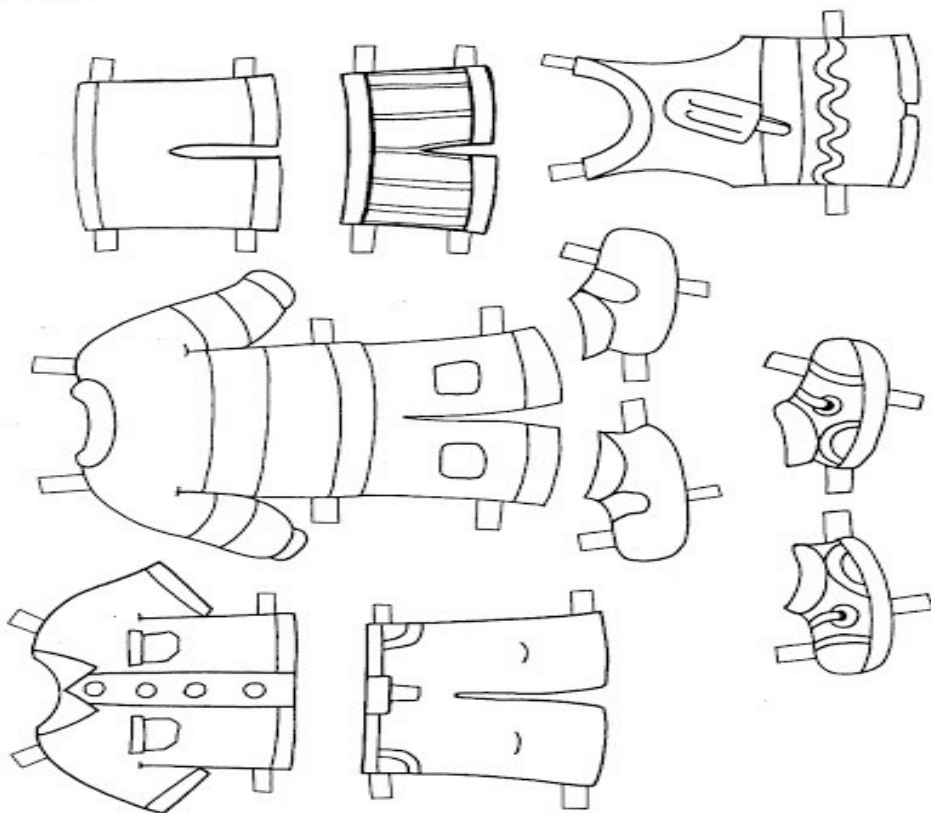
Molde da bonequinha e do bonequinho



Molde de roupinhas da bonequinha



Molde de roupinhas do bonequinho



**ATÉ A PRÓXIMA SEMANA!!!!**