SECRETARIA DE EDUCAÇÃO E CULTURA DE RIO GRANDE DA SERRA

ATIVIDADES DE EDUCAÇÃO INFANTIL – MATERNAL I

TEMA : A FRUTA CAMBUCI

ATIVIDADE 01: ESTA SEMANA FALAREMOS DO CAMBUCI, A FRUTA SÍMBOLO DE RIO GRANDE DA SERRA! JÁ SABEMOS QUE ELE É AZEDINHO E QUE PODEMOS FAZER DELICIOSAS RECEITAS CULINARIAS COM ELE. JÁ APRENDEMOS A FAZER UMA MOUSSE, LEMBRA? ESTA SEMANA APRENDEREMOS A FAZER UM DELICIOSO SUCO! VAMOS LÁ?

SIGA A RECEITA!

INGREDIENTES:

CAMBUCI NA QUANTIDADE QUE VOCÊ QUISER

ÁGUA

AÇUCAR

MODO DE FAZER:

COM A AJUDA DE UM ADULTO BATA TODOS OS INGREDIENTES NO LIQUIDIFICADOR. SE QUISER, COLOQUE GELO E HORTELÃ PARA DAR UM GOSTINHO!

SECRETARIA DE EDUCAÇÃO E CULTURA DE RIO GRANDE DA SERRA

ATIVIDADE 02: E ZAR ALGUMAS ATIVIDADES! NÃO ESQUEÇA DE REGISTR

VAMOS LÁ!

OBSERVE A FOTO ABA M DA FRUTA CAMBUCI

SECRETARIA DE EDUCAÇÃO E CULTURA DE RIO GRANDE DA SERRA

ATIVIDADE 03: PINTE O CAMBUCI. DEPOIS, COM A AJUDA DE UM ADULTO, COLE A FIGURA EM UM PAPEL DURINHO, RECORTE O QUEBRA-CABEÇA E DIVIRTA-SE MUITO!

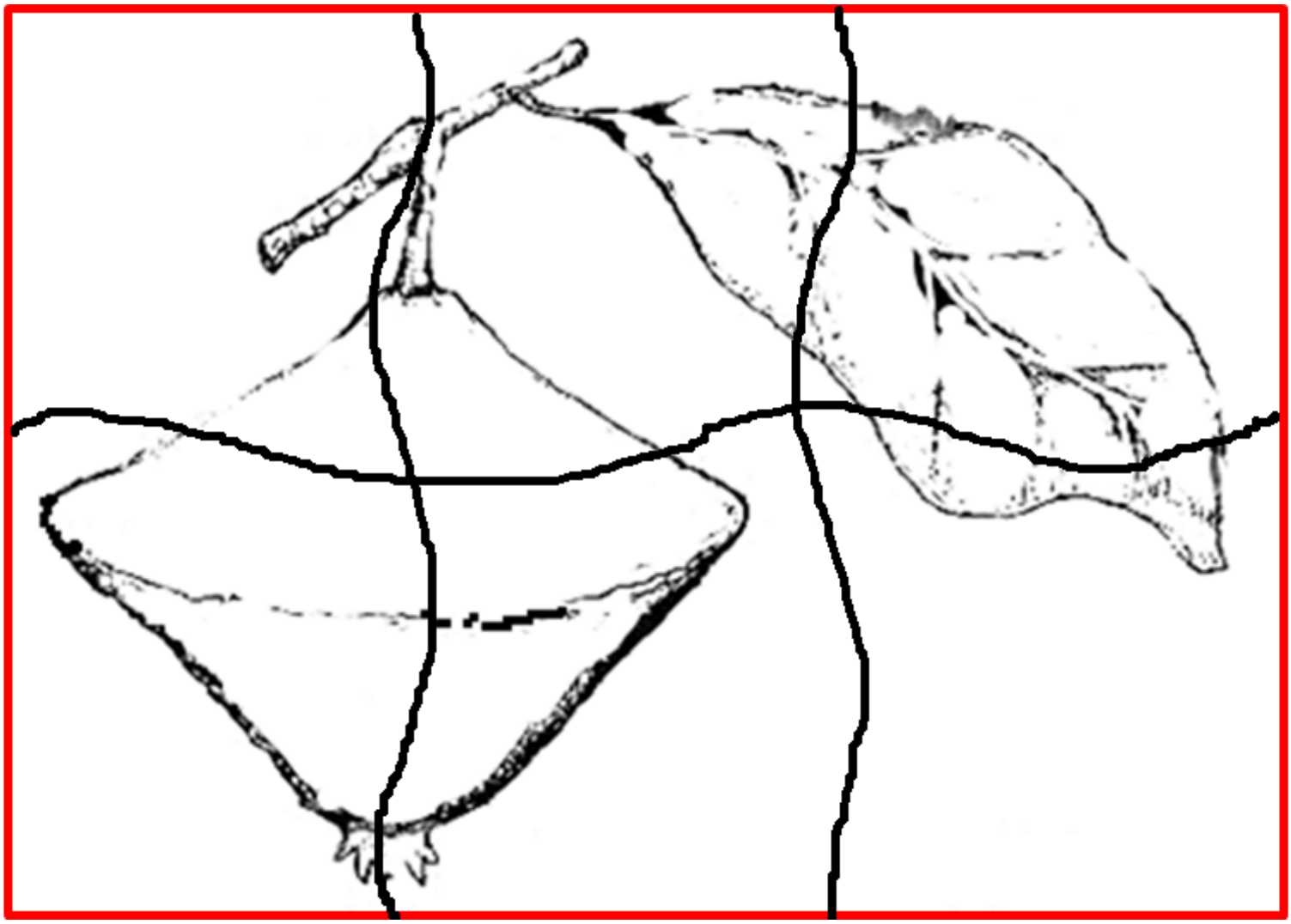

SECRETARIA DE EDUCAÇÃO E CULTURA DE RIO GRANDE DA SERRA

ATIVIDADE 04: LIGUE AO CAMBUCI AS FRUTAS QUE TÊM A MESMA COR QUE ELE.

MAÇÃ

LIMÃO

MORANGO

BANANA

CAMBUCI

ABACATE

SECRETARIA DE EDUCAÇÃO E CULTURA DE RIO GRANDE DA SERRA

UVA

LARANJA

ATIVIDADE 05: **MARQUE DO SEU JEITO DE CRIANÇA A FRUTA QUE VOCÊ MAIS GOSTA! DEPOIS PINTE TODAS COM CAPRICHO**





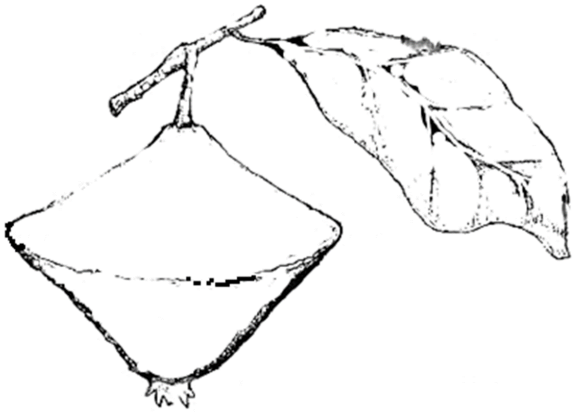


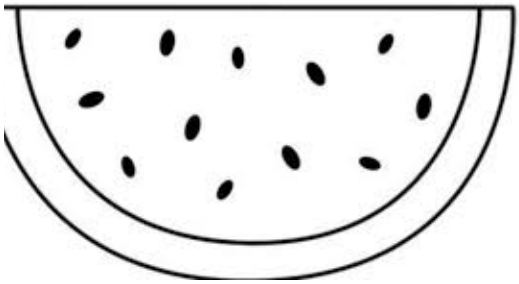
SECRETARIA DE EDUCAÇÃO E CULTURA DE RIO GRANDE DA SERRA