



**PREFEITURA MUNICIPAL DE RIO GRANDE DA SERRA**  
**SECRETARIA DE EDUCAÇÃO E CULTURA**  
**TEMA: ANIVERSÁRIO DA CIDADE E DIA DAS MÃES**  
**MATERNAL I**

**Olá!**

**Esta semana trabalharemos dois temas: O Dia das Mães e o Aniversário da nossa linda Cidade, Rio Grande da Serra!**

**As atividades foram preparadas com muito carinho e esperamos que você se divirta muito realizando-as! Bom trabalho e mãos a obra!**

**Atividade 01 - Aniversário de Rio Grande da Serra!**

**O pessoal da Sala da Imaginação, o Guilherme, A Paula, O Reginaldo e a Crislene prepararam um vídeo beeem legal sobre este tema! Segue abaixo o endereço para acessar o vídeo no Youtube! Não esqueça de curtir o vídeo e acionar o sininho para receber as notificações das novidades do Canal “Sala Da Imaginação”! Os vídeos são lindos e educativos! Se eu fosse você não perderia por nada!**

**<https://www.youtube.com/watch?v=3XmOTJ8D3Q4>**



**PREFEITURA MUNICIPAL DE RIO GRANDE DA SERRA**  
**SECRETARIA DE EDUCAÇÃO E CULTURA**

**Atividade 02**

O CAMBUCI É A FRUTA SÍMBOLO DE RIO GRANDE DA SERRA! ELE É AZEDINHO, MAS DÁ PRA FAZER COM ELE UMA DELICIOSA MOUSSE, QUE É UM TIPO DE PUDIM MAIS MOLINHO. PARA COMEMORAR A DATA VAI AÍ UMA RECEITINHA BEM FÁCIL DESSE DOCE DELICIOSO. ENQUANTO A RECEITINHA É PREPARADA POR UM ADULTO, QUE TAL PINTAR O CAMBUCI! VAMOS LÁ!

**RECEITA DE MOUSSE DE CAMBUCI**

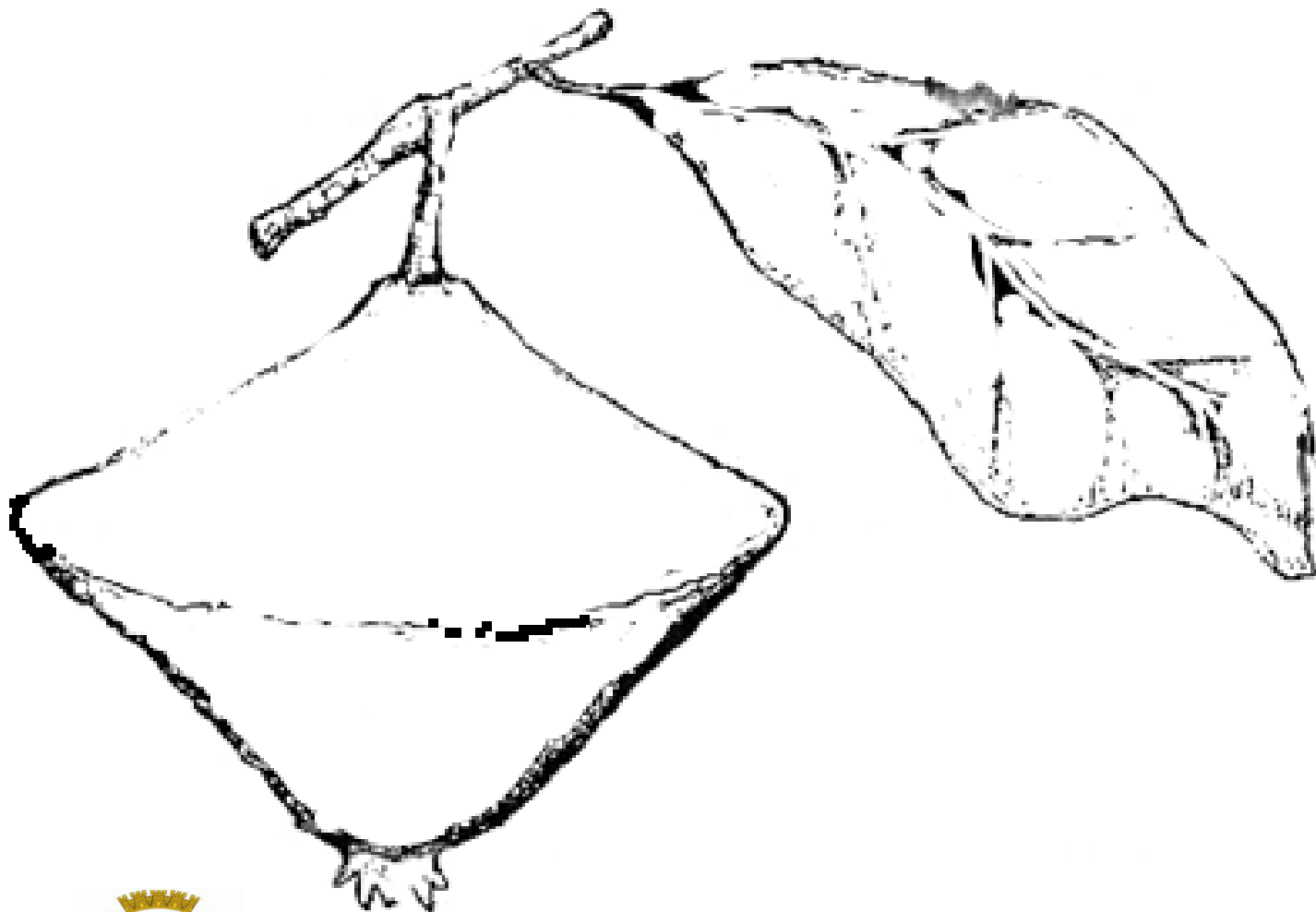
**INGREDIENTES**

- 8- Cambuci com casca
- 2- caixinhas de creme de leite
- 1- caixinha de leite condensado

**MODO DE PREPARO**

- 1- Corte as pontinhas do Cambuci.
- 2- Bata todos ingredientes no liquidificador por 5 minutos.
- 3- Coloque para gelar e sirva-se.





**SECRETARIA DE EDUCAÇÃO E CULTURA**

### **Atividade 03**

**DESENHE, DO SEU JEITO DE CRIANÇA, O RETRATO DA SUA MAMÃE NO ESPAÇO ABAIXO. DEPOIS, SE VOCÊ QUISER, PEÇA A AJUDA DE UM ADULTO, RECORTE O RETRATO, COLE-O EM UM PAPEL DURINHO PARA PENDURÁ-LO NA PAREDE OU COLOQUE NUM PORTA RETRATOS PARA ALEGRAR A MAMÃE!**

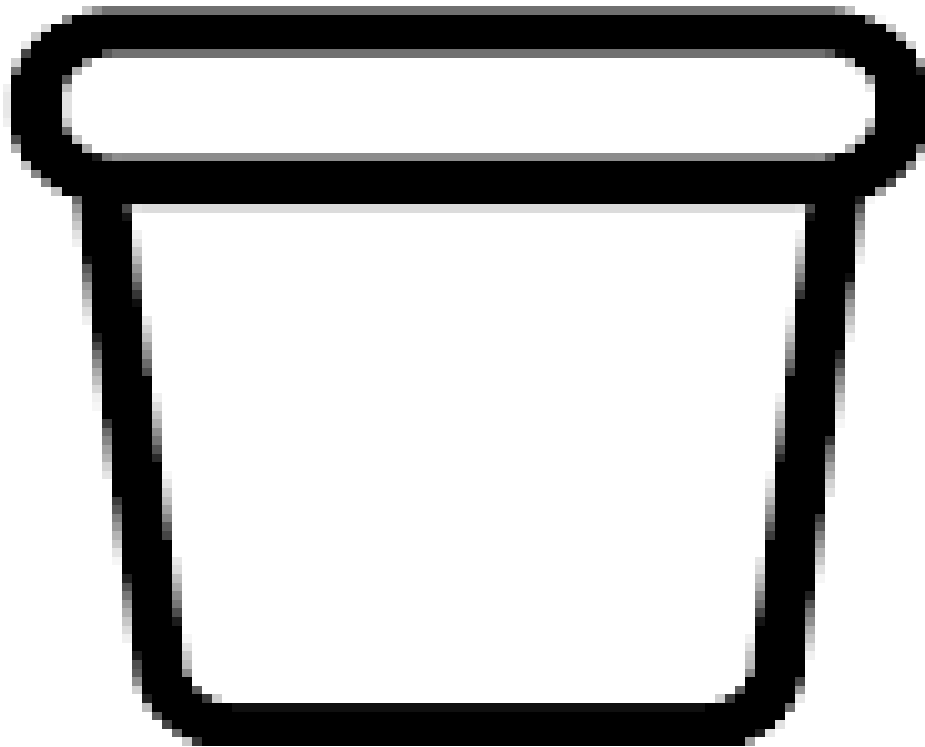




PREFEITURA MUNICIPAL DE RIO GRANDE DA SERRA  
SECRETARIA DE EDUCAÇÃO E CULTURA

**Atividade 04**

**DESENHE NO VASO, DO SEU JEITO DE CRIANÇA, A FLOR MAIS LINDA PARA A MAMÃE MAIS LEGAL! A SUA!**






**PREFEITURA MUNICIPAL DE RIO GRANDE DA SERRA**  
**SECRETARIA DE EDUCAÇÃO E CULTURA**

**Atividade 05**

PINTE O PRESENTE QUE VOCÊ GOSTARIA DE DAR PARA SUA MAMÃE:



**COLAR**



**BOMBOM**



**BATON**




**PRESENTE**



**FLORES**



**ROUPAS**



**SANDÁLIAS**



**BEIJOS**



**BOLSA**